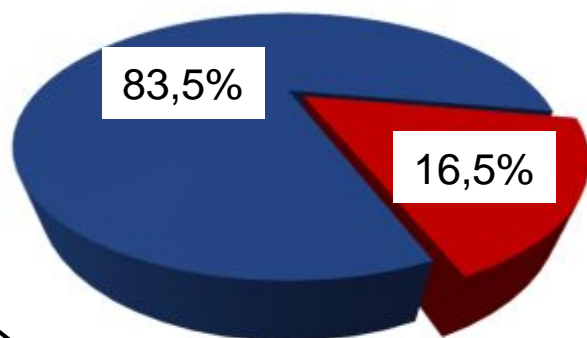


**Исполнение бюджета
МО «Город Можга»
за 1 полугодие 2015 года**

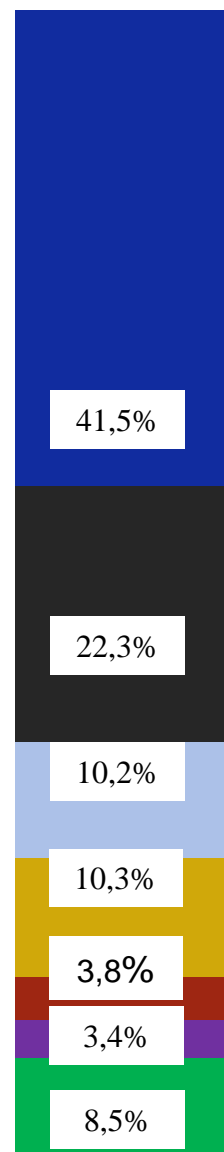
СТРУКТУРА ДОХОДОВ БЮДЖЕТА МО «ГОРОД МОЖГА» В 1 ПОЛУГОДИИ 2015 ГОДА

**Безвозмездные
поступления
381200 тыс.руб.**



**Налоговые и
неналоговые
доходы 75523
тыс.руб.**

**Всего доходов
456723 тыс.руб.**



**Налог на доходы
физических лиц
31332 тыс.руб.**

**Налоги на
совокупный доход
16841 тыс.руб.**

**Налоги на имущество
7722 тыс.руб.**

**Доходы от
использования имущества
7812 тыс.руб.**

**Доходы от продажи
материальных и не
материальных активов
2828 тыс. руб.**

**Государственная
пошлина 2543 тыс. руб.**

**Другие налоговые и
неналоговые доходы
6445 тыс. руб.**

**БЕЗВОЗМЕЗДНЫЕ ПОСТУПЛЕНИЯ БЮДЖЕТА МО «ГОРОД МОЖГА»
В 1 ПОЛУГОДИИ 2014 И 2015 ГОДОВ**

(С УЧЕТОМ ВОЗВРАТОВ ОСТАТКОВ ПРОШЛОГО ГОДА)

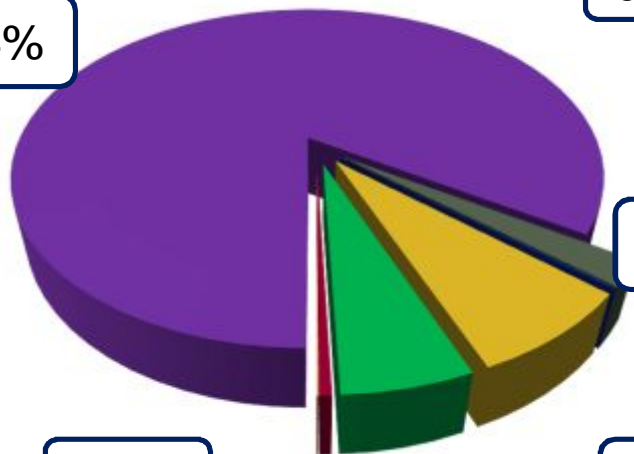
Наименование доходов	1 полугодие 2014 год тыс. руб.	1 полугодие 2015 год тыс. руб.	Темп роста к предыдуще му году, %
Дотация	48804	52648	107,9
Субсидии	58897	57280	97,3
Субвенция	258141	272142	105,4
Иные межбюджетные трансферты	15	454	в 30 раз
Прочие безвозмездные поступления	15	1428	в 95 раз
Доходы бюджета от возврата организациями остатков субсидий прошлых лет	210	182	86,7
Возврат остатков субсидий и субвенций и иных межбюджетных трансфертов прошлых лет	-3095	-2934	94,8
ИТОГО	362987	381200	105,0

СТРУКТУРА РАСХОДОВ БЮДЖЕТА МО «ГОРОД МОЖГА» В 1 ПОЛУГОДИИ 2015 ГОДА

**Всего
расходов
442664
тыс.руб.**

**Охрана окружающей
среды**
0%

**Расходы социальной
направленности**
84,4%



0,1 %

**Расходы на
обслуживание
муниципального
долга**

**Расходы на
жилищно-
коммунальное
хозяйство**

**Общегосудар-
ственные вопросы**

**Расходы на
обеспечение
безопасности**

5,6%

7,6%

0%

2,3%

**Расходы на поддержку
отдельных отраслей
экономики**

АНАЛИЗ РАСХОДОВ БЮДЖЕТА МО «ГОРОД МОЖГА» в 1 полугодии 2015 года

Наименование показателя	Исполнение за 1 полугодие		Темп роста к уровню 2014 года, %
	2014г.	2015г.	
РАСХОДЫ- ВСЕГО, в том числе:	464781	442664	95,2
Расходы социальной направленности, в том числе:	383745	373551	97,3
Образование	295409	282055	95,5
Культура и кинематография	18312	23389	127,7
Здравоохранение	35000	30000	85,7
Социальная политика	34772	37546	107,8
Физическая культура и спорт	252	441	175,0
Средства массовой информации	25	120	в 4,8 раза