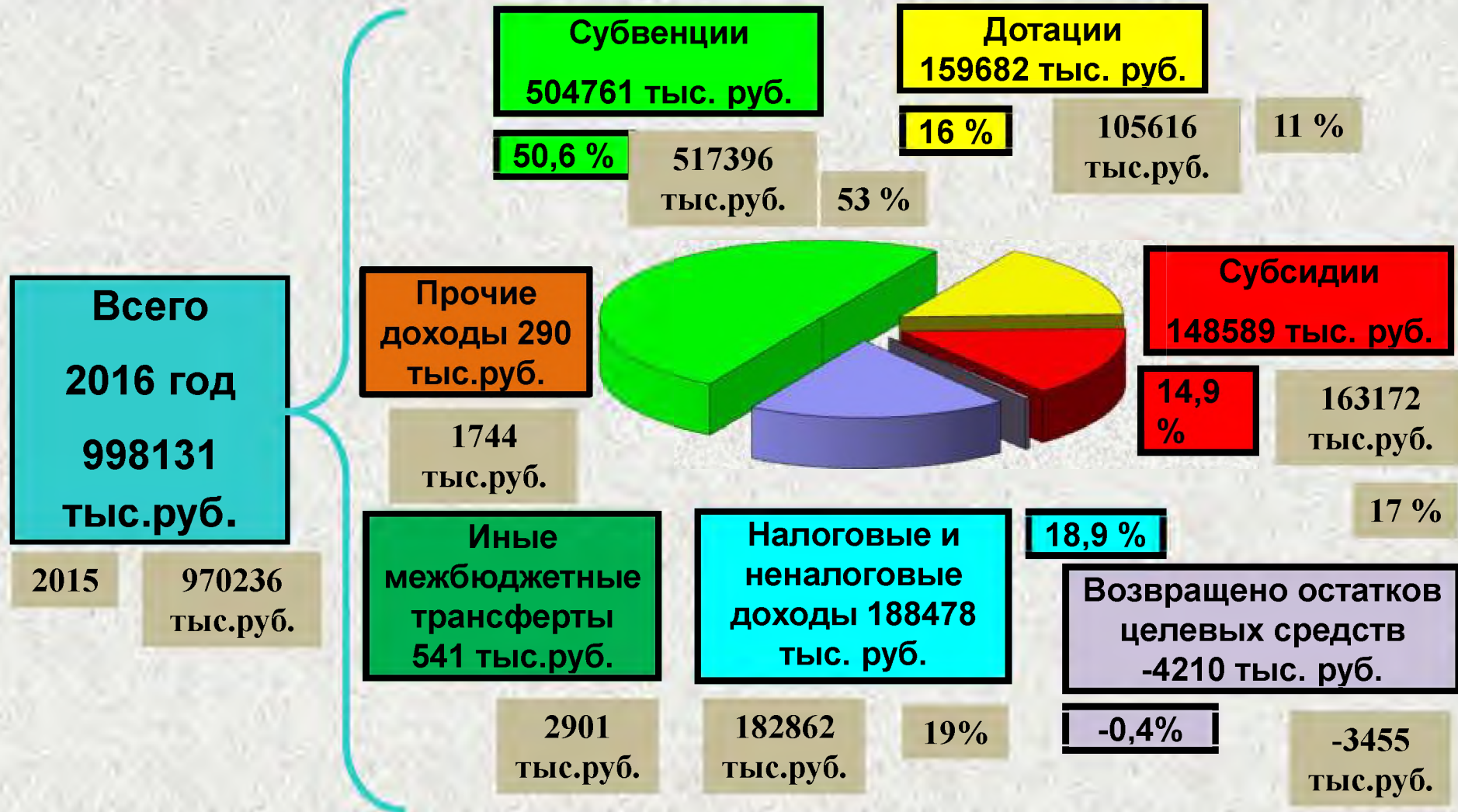




**ОТЧЕТ
ОБ ИСПОЛНЕНИИ БЮДЖЕТА
МО «ГОРОД МОЖГА»
ЗА 2016 ГОД**

**Заместитель главы Администрации
МО «Город Можга»
по финансовым вопросам-
начальник Управления финансов
Разживина Т.Ю.**

Исполнение доходов бюджета МО «Город Можга»



Налоговые и неналоговые доходы бюджета МО «Город Можга»

Вид налога	План на 2016г. (т.р.)	Исп. за 2016г. (т.р.)	% исп. пла-на	Уд. вес плате-жа (%)	Исп. за 2015г. (т.р.)	Темп роста к 2015г.
Налог на доходы физических лиц	76542	77043	100,7	40,9	73054	105,5
Акцизы	5897	6245	105,9	3,3	4798	130,2
Налоги на совокупный доход	34698	33682	97,1	17,9	34191	98,5
Земельный налог	18000	18050	100,3	9,6	16753	107,7
Налог на имущество физических лиц	7500	6958	92,8	3,7	10858	64,1
Госпошлина	6178	5986	96,9	3,2	5595	107,0
Арендная плата за землю	16572	16256	98,1	8,6	14666	110,8
Доходы от сдачи в аренду муниципального имущества	1050	1033	98,4	0,5	890	116,1
Платежи от муниципальных унитарных предприятий	55	69	125,4	0	56	123,2
Прочие поступления от исп-я имущества	750	755	100,7	0,4	552	136,8
Плата за негативное воздействие на окружающую среду	15620	15546	99,5	8,3	5723	В 2,7 р
Доходы от оказания платных услуг (возврат дебиторской задолженности прошлых лет)	45	63	140,0	0	550	11,4
Доходы от продажи материальных и нематериальных активов	1310	1215	92,7	0,6	8690	14,0
Штрафные санкции	5975	5577	93,3	3,0	6486	86,0
Всего налоговых и неналоговых доходов	190192	188478	99,1	100,0	182862	103,1

Структура расходов бюджета МО «Город Можга» за 2016 г.

ВСЕГО: 1035622 тыс. руб.

Образование – 658681 тыс.руб. 63,8 %

Культура, кинематография –
54600 тыс.руб. 5,3 %

Здравоохранение – 55000 тыс.руб. 5,3 %

Социальная политика – 57139 тыс.руб. 5,5 %

Физ.культура и спорт - 1048 тыс.руб. 0,1
%

Общегосударственные вопросы - 82420 тыс.руб. 8,0 %

Жилищно-коммунальное хозяйство – 47510 тыс.руб. 4,6 %

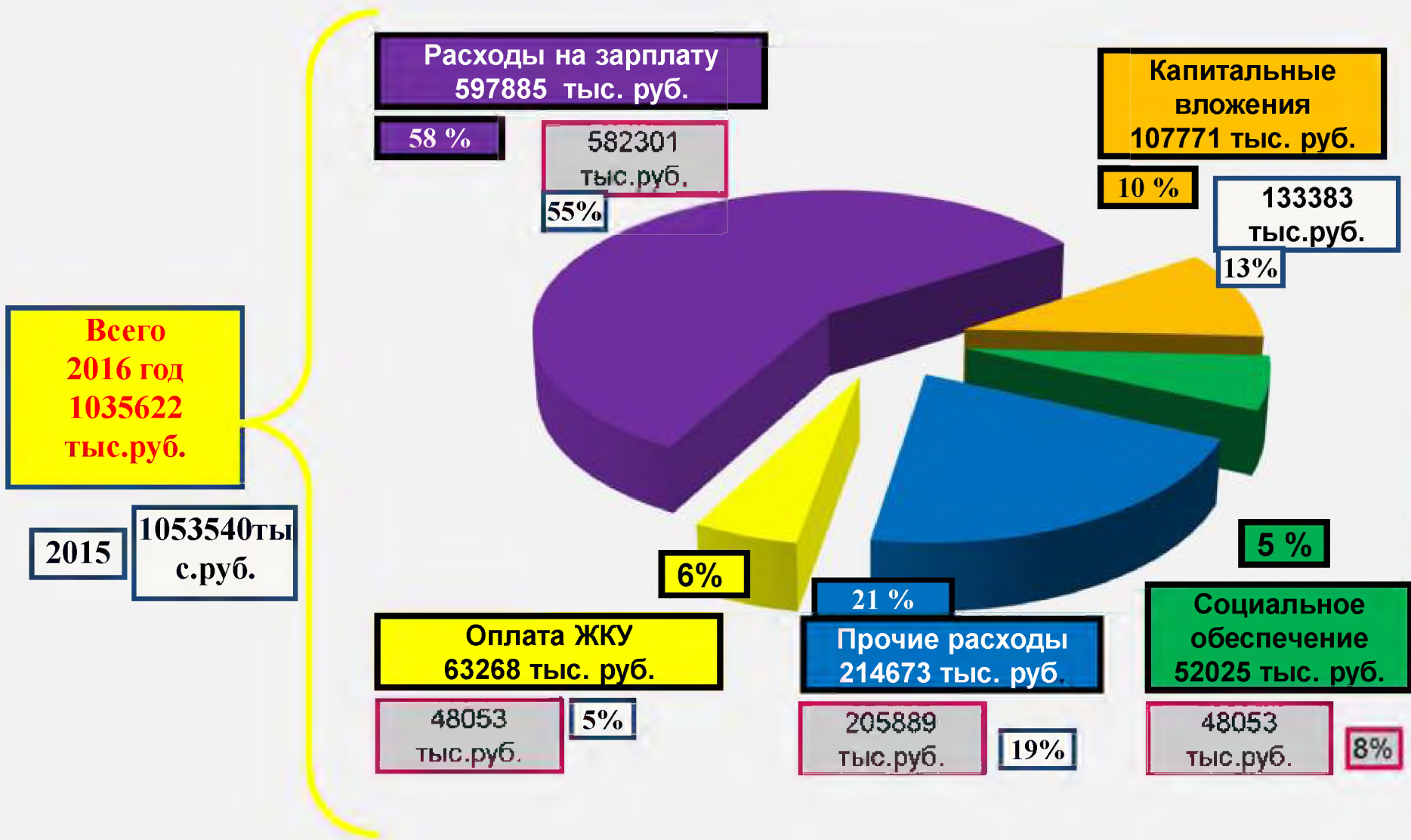
Национальная экономика – 77444 тыс.руб. 7,4 %

Прочие – 1780 тыс. руб.

**Расходы
социальной
направленности
826468 тыс.руб.
80 %**

Доходы			Расходы		
Наименование доходных источников	Поступило, тыс.руб.	Удельный вес в сумме поступлений, %	Наименование расходных направлений	Кассовый расход, тыс.руб.	Удельный вес в сумме расходов, %
Доходы от уплаты акцизов	6 244,7	8,1	Содержание автомобильных дорог и искусственных сооружений на них	14 326,2	18,7
Субсидии на строительство, реконструкцию, капитальный ремонт, ремонт и содержание автомобильных дорог местного значения	35 000,0	45,7	Капитальный ремонт автомобильных дорог	35 000,0	45,7
Субсидии на осуществление капитального ремонта и ремонта дворовых территорий многоквартирных домов	10 000,0	13	Капитальный ремонт дворовых территорий	10 526,3	13,7
Субсидии на реализацию наказов избирателей и повышение уровня благосостояния населения	1 915,0	2,5	Исполнение наказов избирателей по содержанию автомобильных дорог	1 915,0	2,5
Государственная пошлина за выдачу специального разрешения на движение по автомобильным дорогам	34,3	-	Ямочный ремонт и щебенение автомобильных дорог	3 095,3	4,0
Поступления сумм в возмещение вреда, причиненного автомобильным дорогам местного значения	390,4	0,5	Уличное освещение и содержание объектов уличного освещения	10 425,6	13,6
Бюджетный кредит	19 453,3	25,4	Повышение безопасности дорожного движения	1 358,6	1,8
Иные доходы	3 609,3	4,8			
ИТОГО	76 647,0	100,0	ИТОГО	76 647,0	100,0

Структура расходов бюджета МО «Город Можга» за 2016 г.



Вопросы местного значения



Налоговые и неналоговые
доходы
188478 тыс. руб.



Дотации
150791 тыс. руб.



Прочие безвозмездные
поступления (спонсорские)
290 тыс. руб.

Возврат дебиторской
задолженности прошлых
лет (-) 6 тыс. руб.

Доходы 339553 тыс. руб.



Зарплата с начислениями
166918 тыс.руб.



Оплата коммунальных
услуг 51061 тыс.руб.



Питание 20354 тыс. руб.



Благоустройство, дороги
35216 тыс. руб



Прочие расходы
110287 тыс.руб.

Расходы 383836 тыс. руб.

**дефицит БЮДЖЕТА
- 44283 тыс. руб.**

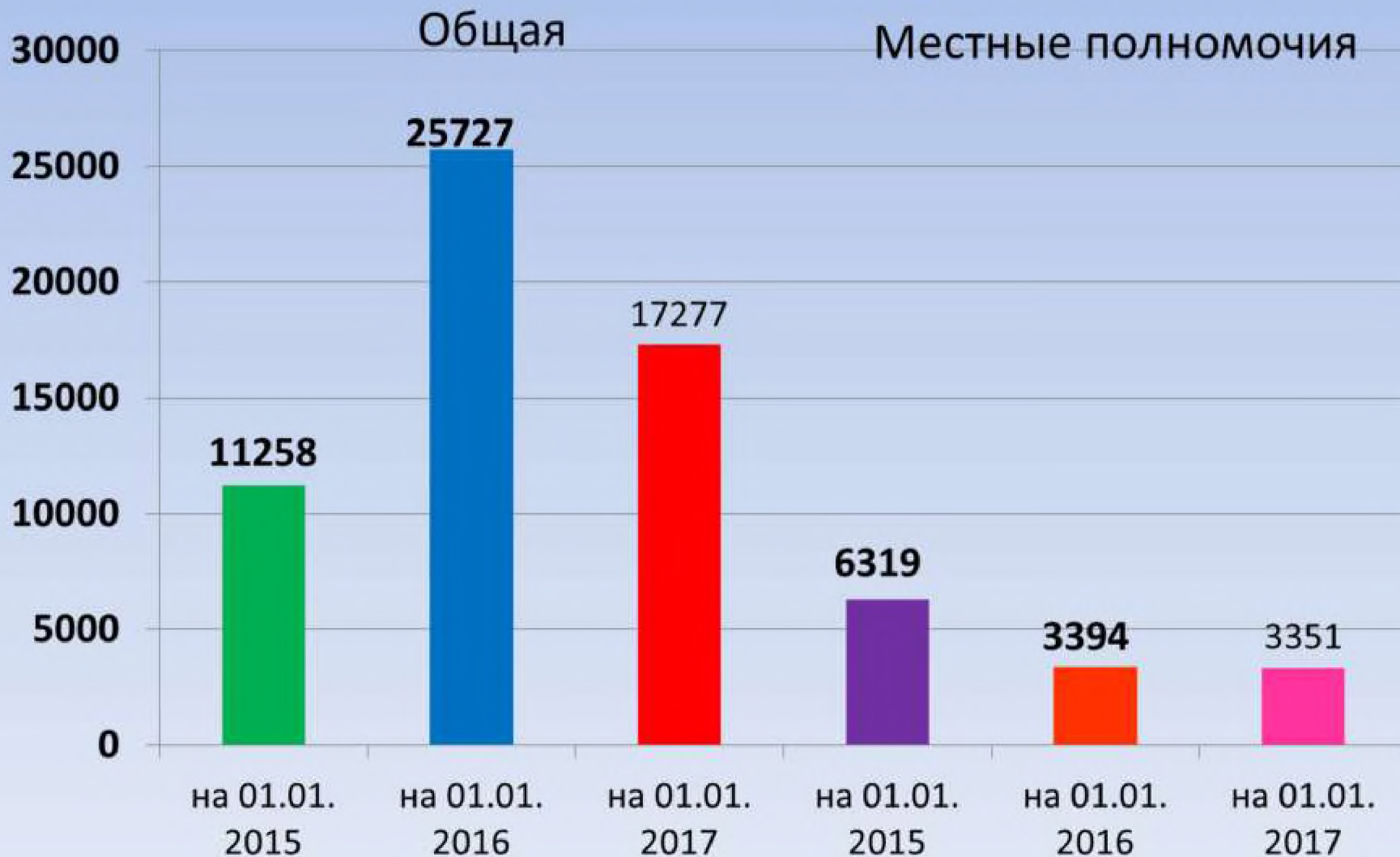
Динамика муниципального долга



Сведения о кредиторской

задолженности

в динамике, тыс. руб.



Анализ основных итогов исполнения бюджета

	тыс. руб.		
	2015 год	2016 год	Темп роста %
Доходы	970236	998131	103,0
Расходы	1053540	1035622	98,0
Дефицит (-) Профицит (+)	-83304	-37491	45,0
Объем муниципального долга	194529	218823	112,5

**СПАСИБО
ЗА
ВНИМАНИЕ**