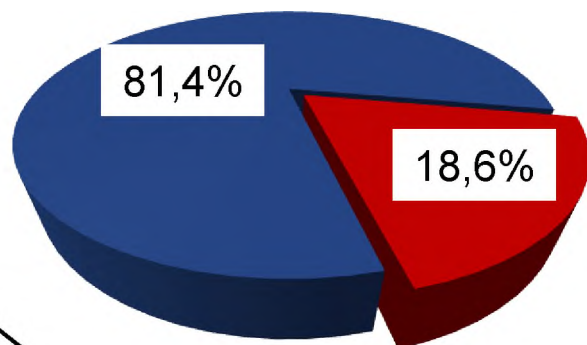


**Исполнение бюджета
МО «Пород Можга»
за 1 полугодие 2016 года**

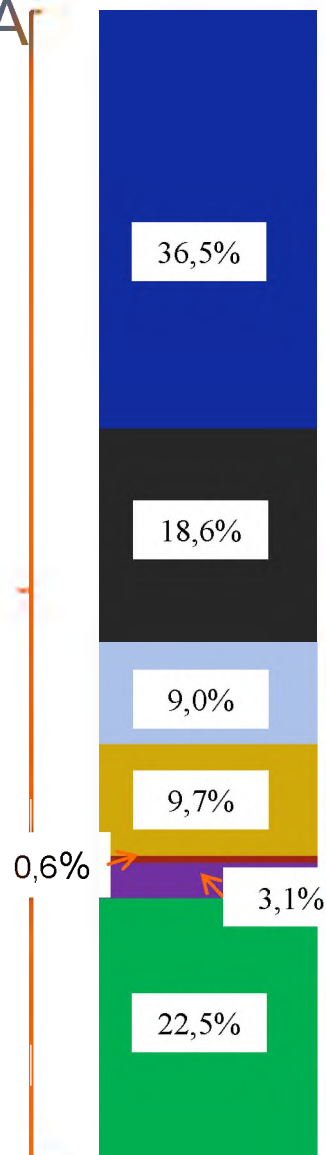
СТРУКТУРА ДОХОДОВ БЮДЖЕТА МО «ГОРОД МОЖГА» В 1 ПОЛУГОДИИ 2016 ГОДА

**Безвозмездные
поступления
392379 тыс.руб.**



**Налоговые и
неналоговые
доходы 89394
тыс.руб.**

**Всего доходов
481773 тыс.руб.**



**Налог на доходы
физических лиц
32642 тыс.руб.**

**Налоги на
совокупный доход
16606 тыс.руб.**

**Налоги на имущество
8042 тыс.руб.**

**Доходы от
использования имущества
8675 тыс.руб.**

**Доходы от продажи
материальных и не
материальных активов
537 тыс. руб.**

**Государственная
пошлина 2732 тыс. руб.**

**Другие налоговые и
неналоговые доходы
20160 тыс. руб.**

**БЕЗВОЗМЕЗДНЫЕ ПОСТУПЛЕНИЯ БЮДЖЕТА МО «ГОРОД МОЖГА»
В 1 ПОЛУГОДИИ 2015 И 2016 ГОДОВ**

(С УЧЕТОМ ВОЗВРАТОВ ОСТАТКОВ ПРОШЛОГО ГОДА)

Наименование доходов	1 полугодие 2015 год тыс. руб.	1 полугодие 2016 год тыс. руб.	Темп роста к предыдуще му году, %
Дотация	52648	59037	112,1
Субсидии	57280	59755	104,3
Субвенция	272142	277305	101,9
Иные межбюджетные трансферты	454	318	70,0
Прочие безвозмездные поступления	1428	245	17,2
Доходы бюджета от возврата организациями остатков субсидий прошлых лет	182	0	0
Возврат остатков субсидий и субвенций и иных межбюджетных трансфертов прошлых лет	-2934	-4281	145,9
ИТОГО	381200	392379	102,9

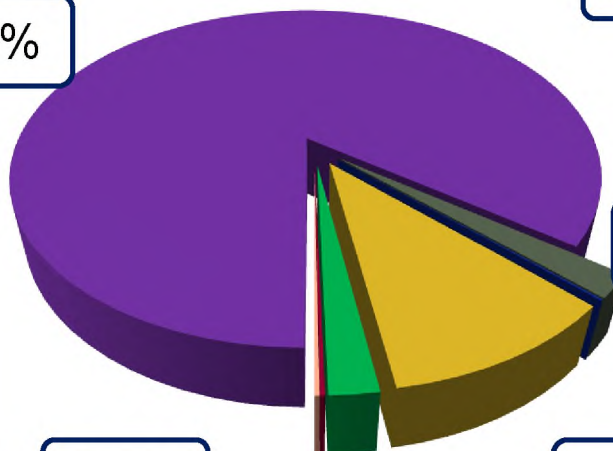
СТРУКТУРА РАСХОДОВ БЮДЖЕТА МО «ГОРОД МОЖГА» в 1 полугодии 2016 года

**Всего
расходов
475068
тыс.руб.**

**Охрана окружающей
среды**
0%

Расходы социальной
направленности

85,3%



0,1 %

Расходы на
обслуживание
муниципального
долга

2,1%

Расходы на
жилищно-
коммунальное
хозяйство

2,1%

Расходы на поддержку
отдельных отраслей
экономики

10,4%

Общегосудар-
ственные вопросы

0%

Расходы на
обеспечение
безопасности

АНАЛИЗ РАСХОДОВ БЮДЖЕТА МО «ГОРОД МОЖГА» в 1 полугодии 2015 и 2016 годов

Наименование показателя	Исполнение за 1 полугодие		Темп роста к уровню 2015 года, %
	2015г.	2016г.	
РАСХОДЫ- ВСЕГО, в том числе:	442664	475068	107,3
Расходы социальной направленности, в том числе:	373551	405385	108,5
Образование	282055	313928	111,3
Культура и кинематография	23389	22140	94,7
Здравоохранение	30000	35000	116,7
Социальная политика	37546	33604	89,5
Физическая культура и спорт	441	438	99,3
Средства массовой информации	120	275	229,2